BERATEN PER TOUCH, MIT NANO

Fragen antippen. Passende Antwort bekommen.

Interactive Advisor macht aus einer Touch-Stele einen Berater: Besucher beantworten ein paar Fragen und bekommen eine passende Empfehlung, vom Lehrberuf bis zum richtigen Produkt. Mit Nano, dem freundlichen Roboter, als Begleiter.

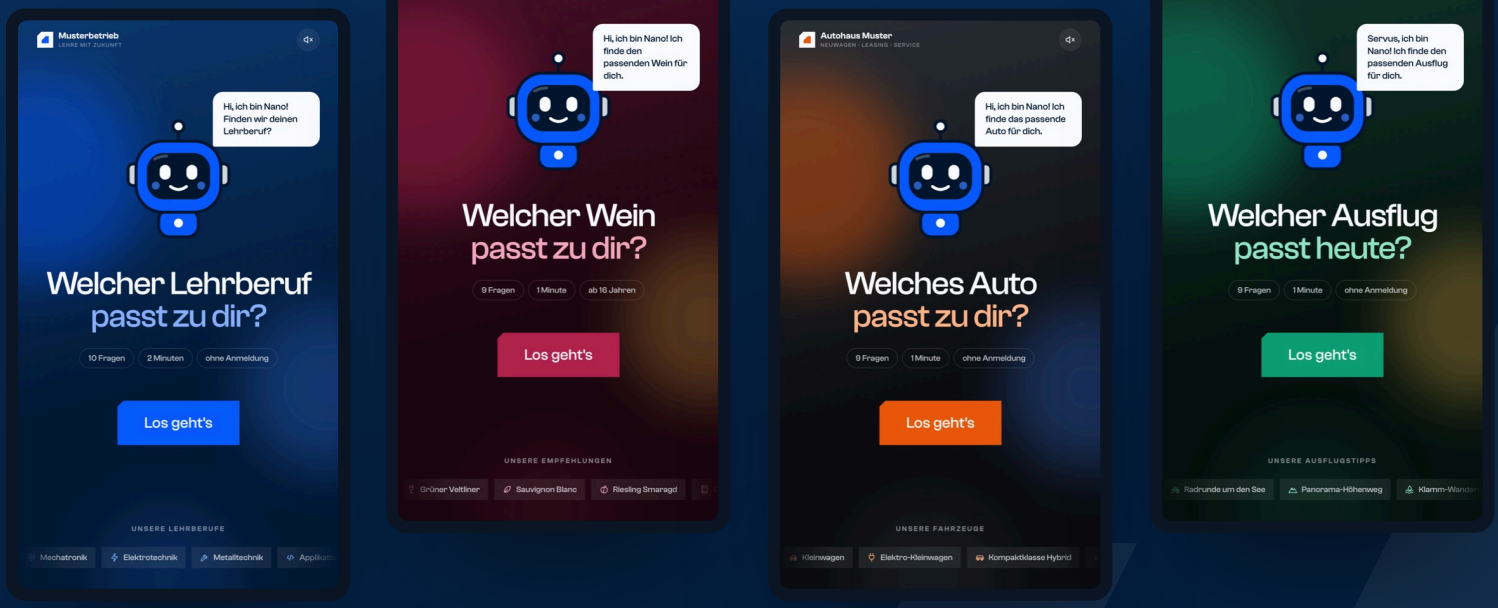

Ohne Anmeldung | Ohne Personendaten | Im Design Ihres Unternehmens | Mit Ihrem Angebot

SO FUNKTIONIERT'S

Ein Berater, der nie Pause macht.

Viele Entscheidungen beginnen mit denselben Fragen: Welcher Beruf passt zu mir? Welches Produkt brauche ich? Interactive Advisor stellt diese Fragen an der Stele, mit großen Buttons, ohne Tastatur und ohne Anmeldung.

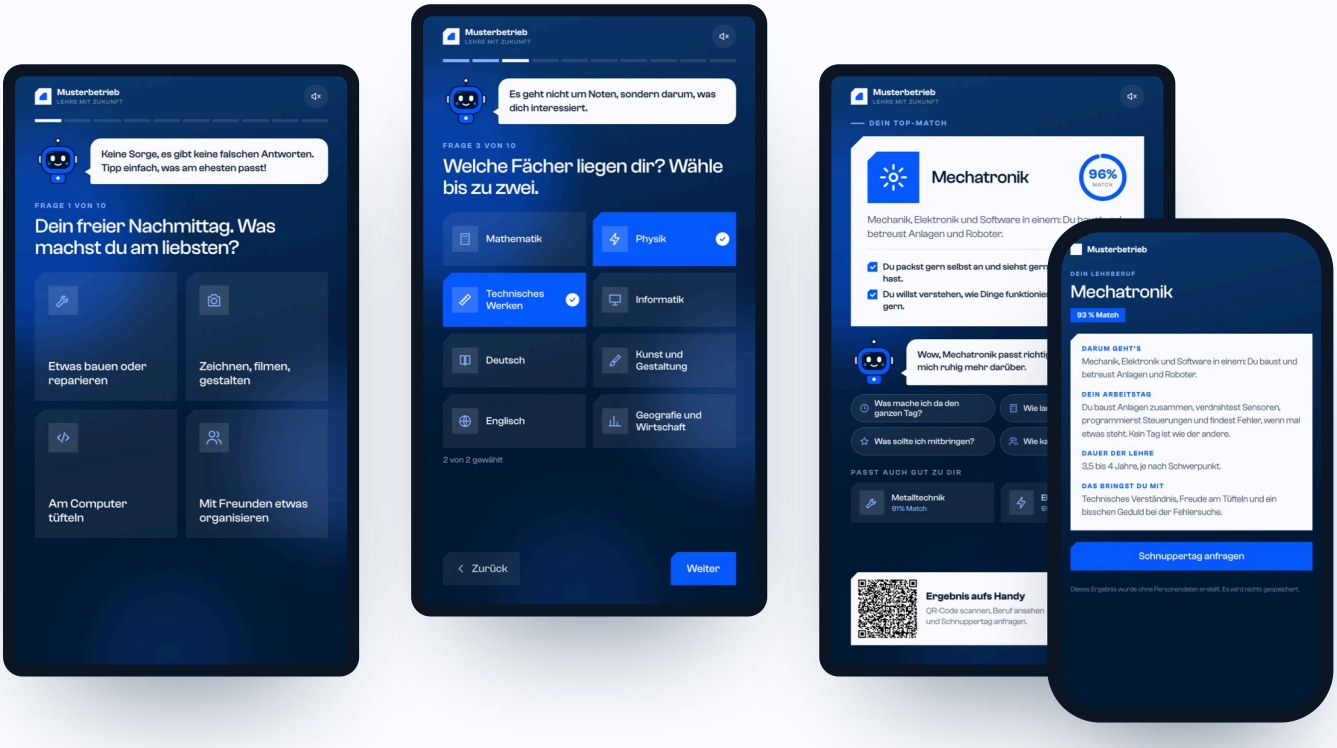

1

Antippen

Kacheln, Entweder-oder, Mehrfachwahl und Regler. Kurzweilig und in zwei Minuten erledigt.

2

Empfehlung

Aus den Antworten entsteht eine klare Empfehlung mit Match-Wert, Begründung und Alternativen.

3

Mitnehmen

QR-Code scannen, Details am eigenen Handy ansehen und direkt anfragen.

Ohne Tastatur | Ohne Anmeldung | Neustart nach jeder Person | Anonyme Statistik

NACHVOLLZIEHBAR STATT ZUFALL

Klare Empfehlung. Feste Regeln.

Fragen zum Antippen
Kacheln, Entweder-oder, Mehrfachwahl und Regler, kurzweilig und in zwei Minuten erledigt.

Nachvollziehbare Empfehlung
Feste Regeln statt Zufall: mit Match-Wert, Begründung und Alternativen.

Nano als Begleiter
Der Roboter macht Mut, erklärt das Ergebnis und liest auf Wunsch vor.

Ergebnis aufs Handy
QR-Code scannen, Details ansehen, direkt anfragen, ohne Daten zu übertragen.

Datenschutz eingebaut
Keine Anmeldung, keine Personendaten, Neustart nach jeder Person.

Anonyme Statistik
Wie oft genutzt, was wie oft empfohlen, je Messe oder Standort.

Antworten
Jede Antwort gibt Punkte auf Interessen und Bedarf und stärkt passende Angebote direkt.

→

Profile
Jeder Eintrag Ihres Angebots hat ein eigenes Profil, das wir mit Ihnen festlegen.

→

Match
Der Eintrag mit der größten Übereinstimmung gewinnt, dazu zwei Alternativen.

Gleiche Antworten ergeben immer dasselbe Ergebnis. Vorgeschlagen wird nur, was Sie wirklich anbieten. Die Gewichtung prüfen wir mit Tausenden simulierten Durchläufen, damit kein Eintrag bevorzugt wird.

Nano spielt mit

Nano, der Roboter von nanoblue, führt durch die Fragen und erklärt am Ende das Ergebnis. Mit einem Tipp auf eine Frage erfahren Besucher mehr:

- **BERUFS-FINDER** — Was mache ich da den ganzen Tag?
- **WEIN-FINDER** — Wozu passt er?
- **AUTO-FINDER** — Was kostet er im Monat?
- **AUSFLUGS-FINDER** — Wie komme ich hin?

Auf Wunsch liest Nano seine Antworten vor. Als Ausbaustufe beantwortet Nano auch freie Fragen mit künstlicher Intelligenz, die ausschließlich Ihre Informationen kennt.

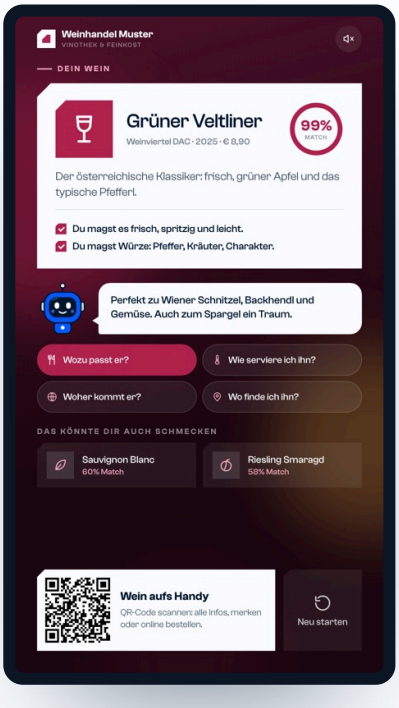

FERTIG ZUM AUSPROBIEREN

Vier Beispiele. Ein System.

Hinter jedem Finder steckt dieselbe Technik. Fragen, Angebot, Farben und Nanos Antworten richten sich nach Ihrem Unternehmen.

LEHRBERUFE IM BETRIEB

Berufs-Finder

Jugendliche finden in zwei Minuten den passenden Lehrberuf in einem Betrieb. Die Demo zeigt zehn Beispielberufe.

- Zehn Fragen, vier Fragetypen
- Ergebnis mit Match-Wert und zwei Alternativen
- Nano beantwortet Fragen zum Beruf
- QR-Code: Ergebnis aufs Handy

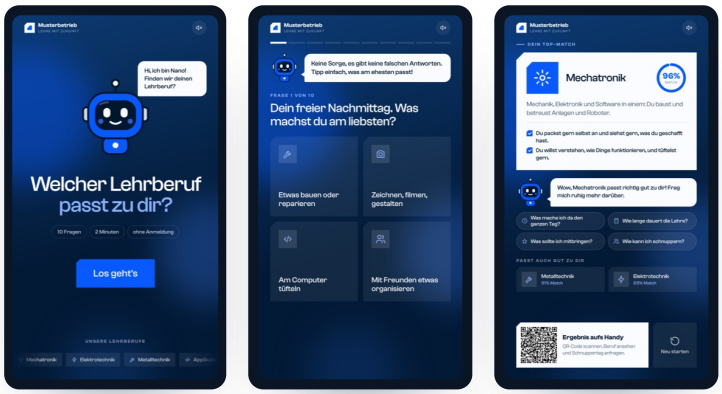

BERATUNG IM HANDEL

Wein-Finder

Für Weinhandel und Vinothek: Kunden finden in einer Minute den passenden Wein aus dem Sortiment, abgestimmt auf Essen, Anlass und Budget.

- Neun Fragen, vom Essen bis zum Budget
- Ergebnis mit Preis, Herkunft und Regalplatz
- Nano sagt, wozu der Wein passt und wie man ihn serviert
- QR-Code: Wein aufs Handy oder in den Webshop

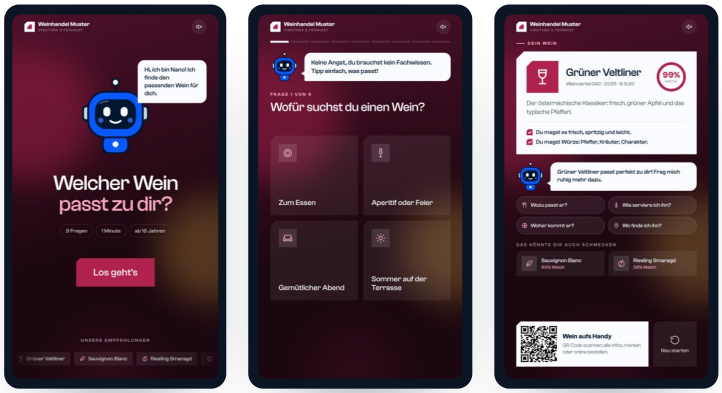

Alle Beispiele zeigen Musterdaten fiktiver Unternehmen. Namen, Preise und Angebote sind frei erfunden.

GLEICHE TECHNIK

Andere Branche. Andere Fragen.

BERATUNG IM AUTOHAUS

Auto-Finder

Kunden finden in einer Minute das passende Fahrzeug, abgestimmt auf Alltag, Familie, Antrieb und Budget, und fragen gleich eine Probefahrt an.

- Neun Fragen, vom Alltag bis zur Lademöglichkeit
- Ergebnis mit Preis, Reichweite und Leasingrate
- Nano erklärt Ausstattung, Verbrauch und Kosten
- QR-Code: Fahrzeug aufs Handy und Probefahrt anfragen

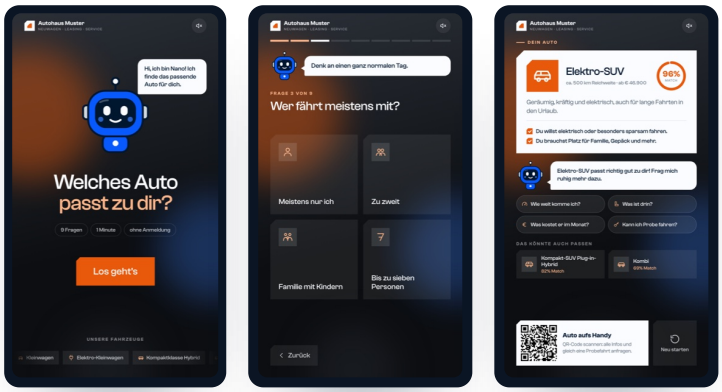

TOURISMUS UND HOTEL

Ausflugs-Finder

Für Tourismusinformation, Hotel-Lobby oder Bergbahn: Gäste finden in einer Minute den passenden Ausflug, abgestimmt auf Wetter, Begleitung, Zeit und Budget.

- Neun Fragen, vom Wetter bis zur Anreise
- Ergebnis mit Dauer, Schwierigkeit und Preis
- Nano erklärt Anreise, Ausrüstung und Einkehr
- QR-Code: Ausflug und Route aufs Handy

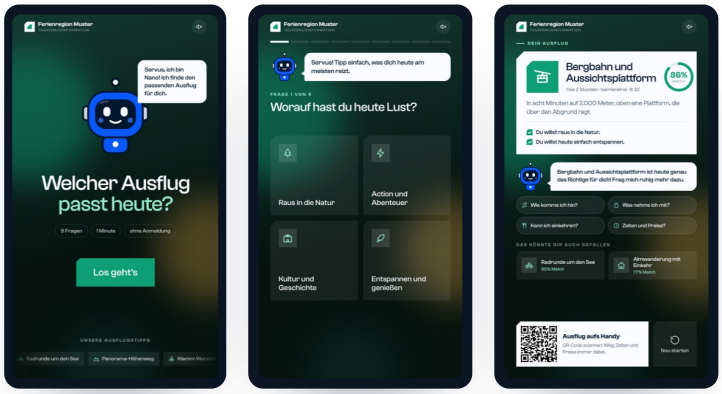

Und Ihr Thema?

Der Advisor passt überall, wo Besucher aus einem Angebot das Richtige finden sollen: vom Lehrberuf über das richtige Produkt bis zum Messe-Quiz. Wir stimmen Fragen, Angebot und Regeln mit Ihnen ab.

BETRIEB OHNE AUFWAND

Läuft vor Ort. Gepflegt aus der Cloud.

VOR ORT

Touch-Stele

Display im Hochformat mit Touch: im Geschäft, im Eingangsbereich, in der Lobby oder am Messestand.

IN DER STELE

nanoblue Media Player

Spielt den Advisor ab. Funktioniert auch ohne Internet weiter.

IM HINTERGRUND

nanoblue Cloud Server

Fernwartung, Aktualisierung der Inhalte, Ergebnis-Seite fürs Handy und Statistik.

Datenschutz eingebaut

- **Keine Anmeldung,** kein Name, keine E-Mail-Adresse.
- **Keine Kamera, kein Mikrofon** im Standardumfang.
- **Antworten werden nicht gespeichert.** Nach dem Neustart ist alles weg.
- **Ergebnis aufs Handy** per QR-Code, ohne Daten zu übertragen.
- **Nur anonyme Zähler:** welches Ergebnis wie oft herauskam.

Ergebnis zum Mitnehmen

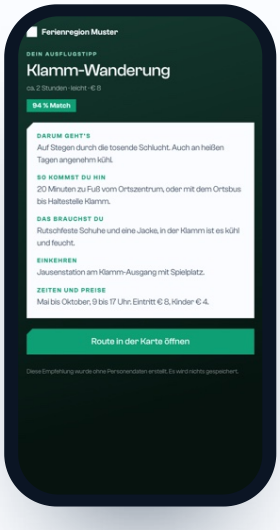

Der QR-Code auf der Ergebnisseite öffnet die Empfehlung am eigenen Handy, mit allen Details und einem Button für den nächsten Schritt: Schnuppertag anfragen, online bestellen, Probefahrt anfragen oder Route in der Karte öffnen.

Statistik für Ihre Planung

Sie sehen, wie oft die Stele genutzt wurde und was wie oft empfohlen wurde, je Messe oder Standort. So erkennen Sie, wofür sich Ihre Besucher interessieren.

Inhalte jederzeit ändern

Angebot, Texte und Fragen passen wir zentral an, ohne Einsatz vor Ort.

Im Design Ihres Unternehmens

Logo und Farben Ihres Unternehmens, wie in den vier Beispielen.



GEMEINSAM UMSETZEN

Ihr Angebot.
Unser System.

Die vier Beispiele laufen bereits. Für Ihren Advisor brauchen wir nur noch Ihre Inhalte.

Ihr Teil

- Ihr Angebot: Berufe, Produkte oder Ziele
- Kurzbeschreibung und Details je Eintrag
- Logo und Farben Ihres Unternehmens
- Link für den nächsten Schritt, etwa Anfrage oder Webshop

Unser Teil

- Fragen, Profile und Regeln, mit Ihnen abgestimmt
- Nanos Antworten auf die typischen Rückfragen
- nanoblue Media Player für die Stele
- Fernwartung und Statistik über den nanoblue Cloud Server

In vier Schritten zum eigenen Advisor

1

Inhalte

Gemeinsamer Termin: Angebot, Profile und Texte festlegen.

2

Anpassen

Design, Fragen und Nanos Antworten auf Ihr Unternehmen zuschneiden.

3

Testen

Probelauf an der Stele, mit Freigabe durch Sie.

4

Live

Aufstellen und loslegen, Statistik inklusive.

Mögliche Ausbaustufen

- Nano beantwortet freie Fragen mit KI
- Start automatisch, wenn jemand näherkommt
- Fotos oder Video je Ergebnis
- Mehrere Stelen für Standorte und Messen

SELBST AUSPROBIEREN

Tippen Sie sich durch.

Auf unserer Website laufen alle vier Beispiele direkt im Browser, genau so wie auf der Stele. Am besten auf einem Bildschirm im Hochformat oder am Tablet.

ZUR LIVE-DEMO

nanoblue.at/de/integrations/interactive-advisor.html

Berufs-Finder, Wein-Finder, Auto-Finder und Ausflugs-Finder stehen zum Ausprobieren bereit.

IHR ANSPRECHPARTNER

Michael Trescher

nanoblue
Zeilerberg 35, 4224 Wartberg ob der Aist
Österreich

KONTAKT

+43 7236 346834

office@nanoblue.at
www.nanoblue.at